

# Registro elettronico AXIOS

## SCRUTINI 1° quadrimestre- SCUOLA PRIMARIA

1. [Inserimento Valutazione obiettivi](#)
2. [Voto Proposto” RELIGIONE e materia ALTERNATIVA](#)
3. [Inserimento “Voto Proposto Comportamento”](#)
4. [Giudizi globali](#)
5. [Scrutinio alunni](#)
6. [Stampa verbale e tabellone obiettivi](#)

### 1- Inserimento VALUTAZIONE OBIETTIVI

Prima degli scrutini: **ciascun docente** dovrà accedere a **“VOTI PROPOSTI”**

The screenshot displays the AXIOS interface for a teacher named MORRONE MARIA. The interface includes a top navigation bar with a user profile icon, name, and last access time. Below this, there are dropdown menus for 'TE IGNOTO', '2^A COMUNE (ARTE ED IMMAGINE)', and '1^QUADRIMESTRE'. A dropdown menu is open under '2^A COMUNE (ARTE ED IMMAGINE)', listing various classes and subjects. The class '2^A COMUNE (ARTE ED IMMAGINE)' is highlighted in blue. A red arrow points from a red-bordered box containing the text 'Selezionare CLASSE-MATERIA' to the highlighted class in the dropdown menu. On the left side, there is a sidebar menu with options: 'Registro del Docente', 'Completo', 'Giornaliero', 'Registro Voti', 'Quadro Riepilogativo', 'Obiettivi Programmazione Libri di Testo', and 'Materiale Didattico'.

**“Selezionare CLASSE-MATERIA”**

**Registro del Docente**

- Completo
- Giornaliero
- 94  
6,7 Registro Voti
- Quadro Riepilogativo
- Obiettivi Programmazione Libri di Testo
- Materiale Didattico

**Voti Finali e Scrutini**

- Voti Proposti
- Scrutinio


Cliccare su **VOTI PROPOSTI**

Si aprirà il tabellone delle **valutazioni**

Colonna **OBIETTIVI**

Valutazioni					Ore Lez.	Ass. giorni	Voto Proposto	Obiettivi	Voto Proposto Comportamento	Scheda carenza	Giud.	Ann.
Orale	Pratico	Altro/U	Tutti									
=	=	=	=	=	33	2		🎯		☹️	👉	📝
=	=	=	=	=	33	3		🎯		☹️	👉	📝
=	=	=	=	=	33	2		🎯		☹️	👉	📝
=	=	=	=	=	33	1		🎯		☹️	👉	📝
=	=	=	=	=	33	7		🎯		☹️	👉	📝
=	=	=	=	=	33	1		🎯		☹️	👉	📝
=	=	=	=	=	33	4		🎯		☹️	👉	📝
=	=	=	=	=	33	2		🎯		☹️	👉	📝


Si raccomanda di **NON** compilare questa parte

Cliccando sul simbolo del mirino  apparirà la schermata relativa alla Valutazione degli obiettivi, dove sarà possibile indicare uno dei quattro livelli previsti per la disciplina selezionata in corrispondenza dell'alunno preso in considerazione.

LA – Avanzato; LB – Intermedio; LC – Base; LD – In via di prima acquisizione.

Valutazioni obiettivi di:  
Periodo: 1^QUADRIMESTRE

Obiettivo	Livello raggiunto
<b>ITALIANO</b>	
<b>ASCOLTO E PARLATO:</b> Ascoltare e comprendere l'argomento e le informazioni principali di discorsi e testi narrativi, intervenendo in maniera pertinente negli scambi comunicativi. Partecipare alle conversazioni e raccontare esperienze e vissuti rispettando la successione logica e temporale.	Seleziona un livello ...
<b>LETTURA E COMPRENSIONE:</b> Padroneggiare la lettura strumentale in modo corretto e scorrevole a voce alta. Comprendere semplici testi, letti o ascoltati, cogliendo l'argomento principale.	Seleziona un livello ...
<b>SCRITTURA:</b> Scrivere sotto dettatura rispettando le principali convenzioni ortografiche. Scrivere semplici frasi ortograficamente corrette.	Seleziona un livello ... <b>criteri</b>
<b>RIFLESSIONE SULL'USO DELLA LINGUA:</b> Prestare attenzione alla grafia delle parole nei testi, applicando le conoscenze ortografiche apprese. Riconoscere gli elementi essenziali che costituiscono una frase di senso compiuto.	Seleziona un livello ...



Valutazioni obiettivi di:  
Periodo: 1^QUADRIMESTRE

Obiettivo	Livello raggiunto
<b>ITALIANO</b>	
<b>ASCOLTO E PARLATO:</b> Ascoltare e comprendere l'argomento e le informazioni principali di discorsi e testi narrativi, intervenendo in maniera pertinente negli scambi comunicativi. Partecipare alle conversazioni e raccontare esperienze e vissuti rispettando la successione logica e temporale.	Seleziona un livello ... LA - AVANZATO LB - INTERMEDIO LC - BASE LD - IN VIA DI PRIMA ACQUISIZIONE
<b>LETTURA E COMPRENSIONE:</b> Padroneggiare la lettura strumentale in modo corretto e scorrevole a voce alta. Comprendere semplici testi, letti o ascoltati, cogliendo l'argomento principale.	Seleziona un livello ...
<b>SCRITTURA:</b> Scrivere sotto dettatura rispettando le principali convenzioni ortografiche. Scrivere semplici frasi ortograficamente corrette.	Seleziona un livello ...
<b>RIFLESSIONE SULL'USO DELLA LINGUA:</b> Prestare attenzione alla grafia delle parole nei testi, applicando le conoscenze ortografiche apprese. Riconoscere gli elementi essenziali che costituiscono una frase di senso compiuto.	Seleziona un livello ...



Personalizza definizione Livelli alunno

Salva Chiudi

Per confermare i dati inseriti occorrerà cliccare sul pulsante **SALVA** posto in basso a destra.

---

## LEGENDA COLORI

---

### NESSUN LIVELLO INSERITO



Indica che non è stato inserito ancora nessun livello per gli obiettivi previsti per la disciplina selezionata in corrispondenza dell'alunno preso in considerazione.

### INSERIMENTO PARZIALE



Indica che non sono stati inseriti tutti i livelli per gli obiettivi previsti per la disciplina selezionata in corrispondenza dell'alunno preso in considerazione.

### INSERIMENTO COMPLETATO



Indica che sono stati indicati i livelli per tutti gli obiettivi previsti per la disciplina selezionata in corrispondenza dell'alunno preso in considerazione.

**Educazione Civica:** la valutazione segue la stessa procedura delle altre discipline. Si ricorda che il registro elettronico dell'Educazione Civica è condiviso tra tutti i docenti della classe, quindi le modifiche effettuate da ciascun docente varranno per tutti e saranno visualizzate da tutti.

## 2- "Voto Proposto" RELIGIONE e materia ALTERNATIVA

La colonna del voto proposto relativo al comportamento, così come l'insegnamento della Religione Cattolica e della materia alternativa **restano disciplinate** dal Decreto Legislativo N. 62 del 13/04/2017.

I docenti dovranno esprimere la valutazione per ciascun alunno (**come negli anni passati**): nella sezione **"voti proposti"** inserire una proposta di giudizio così come indicato dalla legenda (SUFF-BUON-DIST-OTTI)

**Voto Proposto**

OT
▼

Legenda Voti

Codice	Valore	Codice	Valore	Codice	Valore	Codice	Valore
LA	0	LB	0	LC	0	LD	0
N.V.	0	NR	0	PR	0	R	0
NC	0	GRAV	4	SC	4	INSU	5
6*	6	SUFF	6	DISC	7	B	8
BUON	8	D	9	DIST	9	OTTI	10

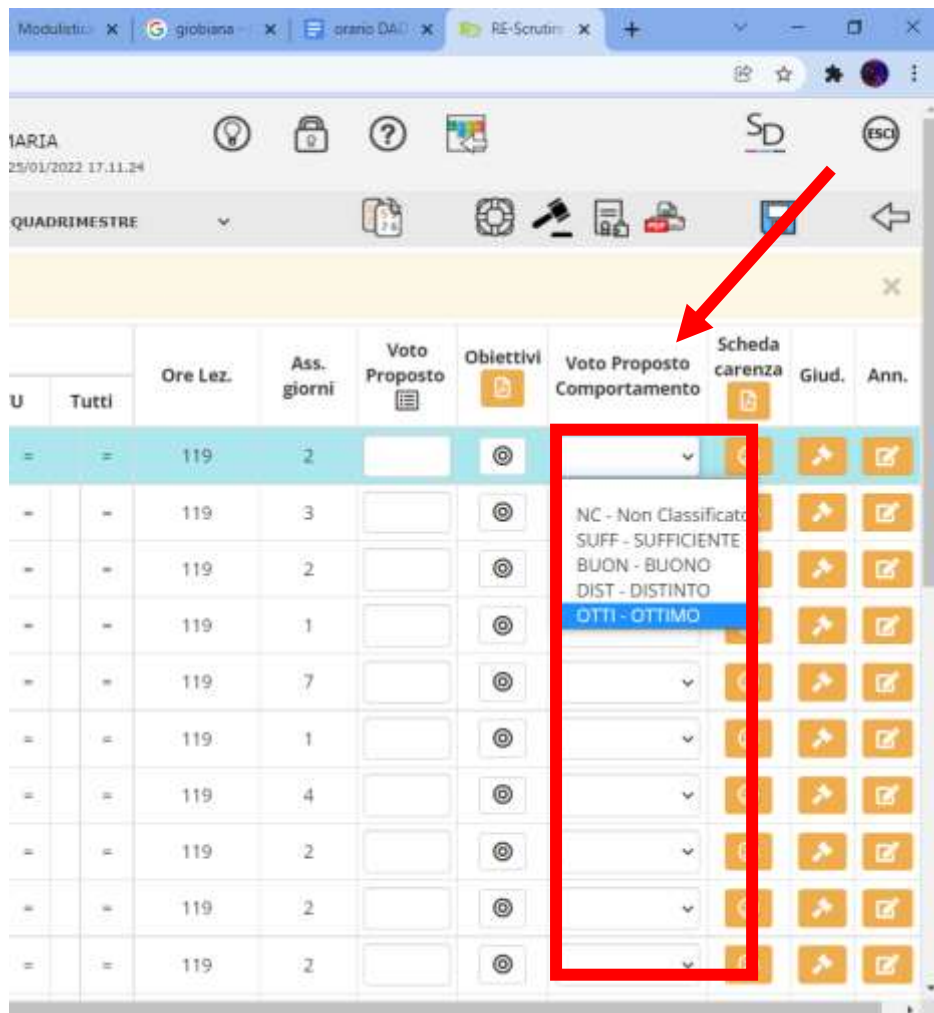
Chiudi

2^A COMUNE (RELIGIONE \*SCUOLA EL)
1^QUADRIMESTRE

	Valutazioni						Ore Lez.	Ass. giorni	Voto Proposto	Voto Proposto Comportamento	Scheda carenza	Giud.	Ann.
	Scritto	Grafico	Orale	Pratico	Altro/U	Tutti							
18/11	10,00	=				10,00	=	26	2	OT			
18/11	8,00	-				8,00	-	26	3				
18/11	10,00	-				10,00	-	26	2				
18/11	10,00	-				10,00	-	26	1				
18/11	7,33	↓				7,33	↓	26	7				
18/11	10,00	=				10,00	=	26	1				
18/11	10,00	=				10,00	=	26	4				
18/11	8,00	=				8,00	=	26	2				

### 3- Inserimento "Voto Proposto Comportamento"

Il DOCENTE DELEGATO a presiedere lo scrutinio, selezionando una qualsiasi materia, inserirà nella colonna "Voto Proposto Comportamento" una proposta di giudizio di comportamento concordato in seguito alla valutazione collegiale degli indicatori inseriti negli allegati M6b/P25.



U	Tutti	Ore Lez.	Ass. giorni	Voto Proposto	Obiettivi	Voto Proposto Comportamento	Scheda carenza	Giud.	Ann.
=	=	119	2		🎯	OTTI - OTTIMO			
-	-	119	3		🎯				
-	-	119	2		🎯				
-	-	119	1		🎯				
-	-	119	7		🎯				
=	=	119	1		🎯				
=	=	119	4		🎯				
=	=	119	2		🎯				
=	=	119	2		🎯				
=	=	119	2		🎯				

INSERIRE IL GIUDIZIO CONDIVISO

**SUFF, BUON, DIST, OTTI** come da [legenda](#)

### 4-Inserimento Giudizi globali

I docenti coordinatori delegati a presiedere lo scrutinio dovranno inserire una proposta di giudizio globale, concordato in sede di programmazione, in seguito alla compilazione collegiale delle griglie dei giudizi globali

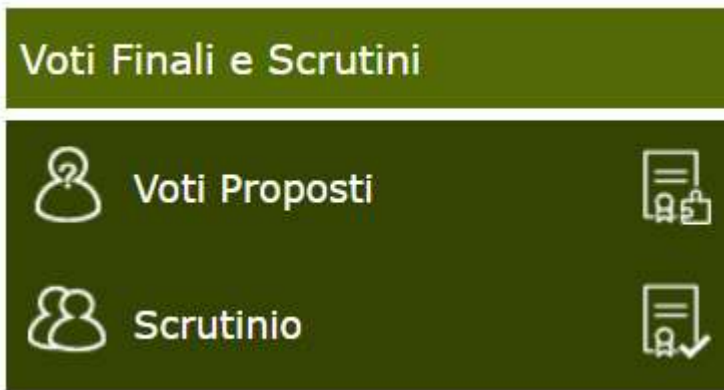
[M4a-P25 griglia giudizio globale primaria CL 1](#)

[M4b-P25 griglia giudizio globale primaria CL 2 e 3](#)

[M4c-P25 griglia giudizio globale primaria CL 4 e 5](#)



## In "Voti proposti"



Cliccare sul **martelletto nero**

1^QUADRIMESTRE

Cognome		Nome		Ore Lez.	Ass. giorni	Voto Proposto	Voto Proposto Comportamento
				26	2		OTTI - OTT


Si aprirà la tabella in cui aggiungere i **giudizi globali**

2^A COMUNE (RELIGIONE \*SCUOLA EL) 1^QUADRIMESTRE

Obiettivi	Giudizio comportamento	Giudizio globale
		L'alunna rispetta le regole di convivenza scolastica, gli altri, l'ambiente con responsabilità. L'alunna si relaziona con compagni e adulti mantenendo

NON COMPILARE QUESTA PARTE

Da questa schermata sarà possibile rivedere la valutazione di tutti gli obiettivi



Cliccare sull'icona e procedere con la compilazione del giudizio globale

Composizione automatica giudizio



#### Inserimento nella nuova realtà scolastica

*L'alunna si è inserita nella nuova realtà scolastica*

- Nessuna selezione
- con facilità
- abbastanza facilmente
- con qualche difficoltà
- con difficoltà

#### Regole di convivenza scolastica

*L'alunna rispetta le regole di convivenza scolastica, gli altri, l'ambiente*

- Nessuna selezione

**Aggiungi interpunzione**

**A capo dopo ogni frase**

L'alunna rispetta le regole di convivenza scolastica, gli altri, l'ambiente con responsabilità. L'alunna si relaziona con compagni e adulti mantenendo rapporti positivi. L'alunna segue le varie attività mostrandosi molto interessato. Si applica alle attività proposte con responsabilità. L'alunna si organizza in maniera efficace e produttiva. Si esprime in modo chiaro e corretto. Comprende con facilità

Pulisci

**Salva**

Chiudi

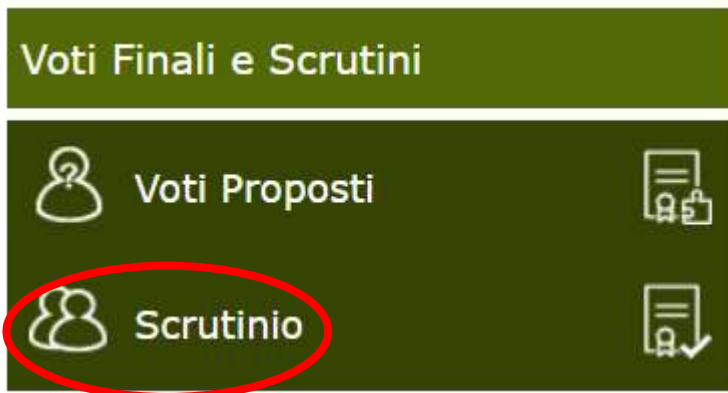
Selezionare le voci facendo riferimento alla griglia del giudizio globale relativo alla propria classe ([descrittori M4a/P25 - M4b/P25 -M4c/P25](#))

Lasciare la spunta su "Nessuna selezione" se la voce non interessa. Dopo aver salvato, il giudizio globale verrà trascritto in automatico e potrà essere eventualmente modificato e/o corretto



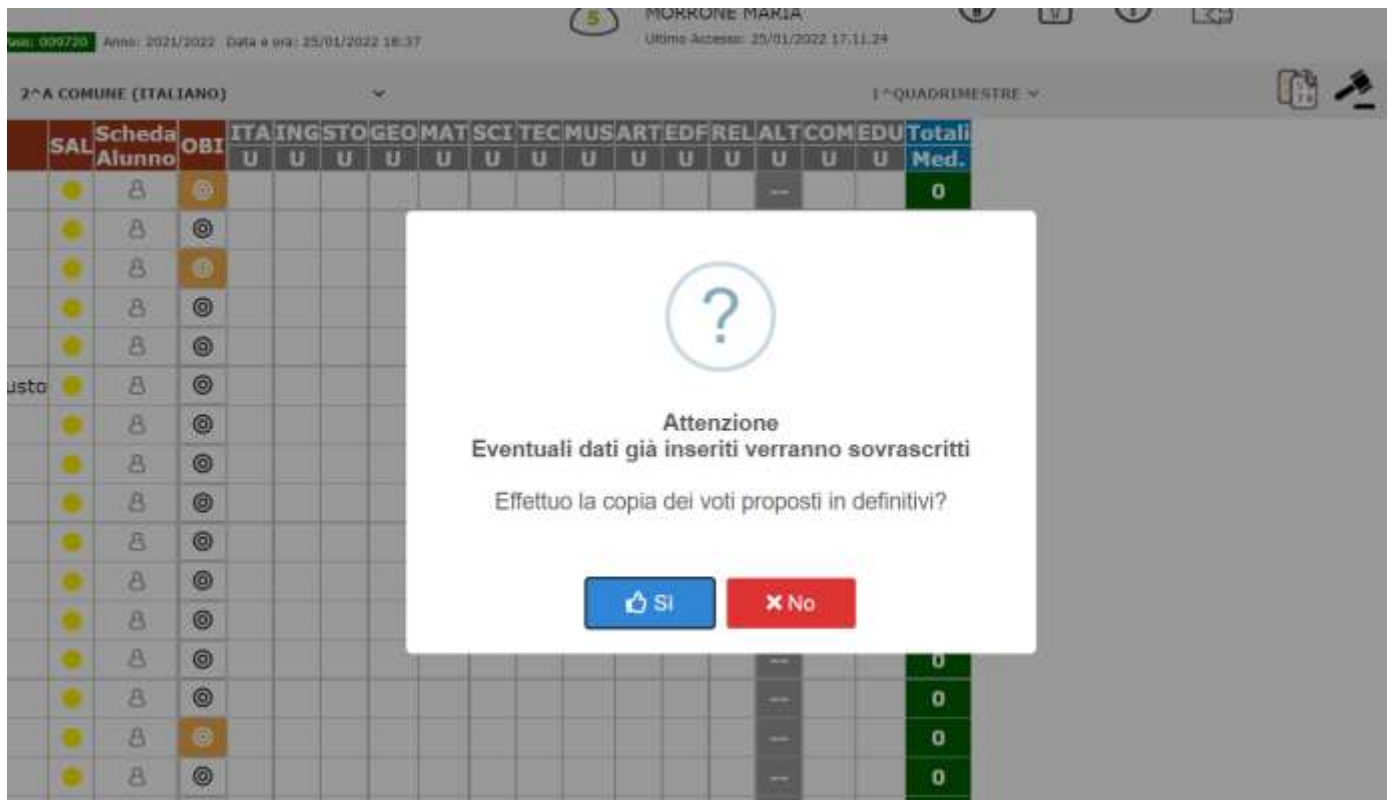
## 5- Scrutini

Il giorno degli scrutini il docente **coordinatore** dovrà entrare in **"Scrutinio"**



Cliccare sull'icona per "Copiare Voti Proposti in definitivi".

Verranno copiati solo i voti di religione/alternativa e comportamento



In “**Scheda alunno**” selezionare il primo alunno da scrutinare, selezionando



l’icona

SAL	Scheda Alunno	OBI	ITA	ING	STO	GEO	MAT	SCI	TEC	MUS	ART	EDF	REL	ALT	COM	EDU	Totali
			U	U	U	U	U	U	U	U	U	U	U	U	U	U	Med.
●														--	OTTI		10
●														--	DIST		9
●														--	OTTI		10
●														--	DIST		9
●														--	BUON		8
●														--	DIST		9
●														--	OTTI		10
●														--	BUON		8
●													BUON	--	BUON		8

Cliccando sul simbolo sarà possibile rivedere la valutazione di tutti gli obiettivi

Classe: 2^A COMUNE NaN

Materia	U		Comp. prop.	Giudizio per materia	
	P	D			
ITALIANO			OTTI		
LINGUA INGLESE					
STORIA					
GEOGRAFIA					
MATEMATICA					
SCIENZE					
TECNOLOGIA					
MUSICA					
ARTE ED IMMAGINE					
EDUCAZIONE MOTORIA *					
RELIGIONE *SCUOLA EL					
ALTERNATIVA R.C.	--	--	--	--	
EDUCAZIONE CIVICA					
COMPORAMENTO	10	OTTI - OT			

Esito Note disciplinari

**Giudizio**  
 L'alunna rispetta le regole di convivenza scolastica, gli altri, l'ambiente con responsabilità. L'alunna si relaziona con compagni e adulti mantenendo rapporti positivi. L'alunna segue le varie attività mostrandosi molto interessato. Si applica alle attività proposte con responsabilità. L'alunna si organizza in maniera efficace e produttiva. Si

Copia voti proposti Salva Chiudi


Controllare ed eventualmente modificare /correggere:

- 1- il **GIUDIZIO** e i **voti definitivi di religione/alternativa**
- 2- il giudizio condiviso del **comportamento** (**SUFF, BUON, DIST, OTTI**)
- 3- **Salva** Dopo aver salvato, il *pallino* giallo si colorerà di verde:

SAL	Scheda Alunno	OBI
●	⊗	⊗
●	⊗	⊗
●	⊗	⊗

Procedere allo stesso modo per tutti gli alunni

## 6- Stampa del verbale e tabellone obiettivi

Terminate le operazioni di scrutinio, accedere dall'apposita icona  Compilare i dati da riportare nel verbale: data, ora di inizio e di fine dello scrutinio, n. verbale e l'aula.

Dati chiusura scrutinio Azioni

**Scrutinio della classe: 2^A COMUNE**

Data  Ora inizio  Ora fine   
Aula  Verbale Nr.  Salva dati verbale

Nr.	Cognome e nome	Comp.	Coord.	Ass.	Sostituito da	Materia
01	Dirigente scolastico			<input checked="" type="checkbox"/>		
02	Segretario	<input type="checkbox"/>	<input type="checkbox"/>	<input type="checkbox"/>		
03	Coordinatore	<input type="checkbox"/>	<input type="checkbox"/>	<input type="checkbox"/>		
04	Docente	<input type="checkbox"/>	<input type="checkbox"/>	<input type="checkbox"/>		ITALIANO STOF
05	Docente	<input type="checkbox"/>	<input type="checkbox"/>	<input type="checkbox"/>		LINGUA INGLE!
06	Docente	<input type="checkbox"/>	<input type="checkbox"/>	<input type="checkbox"/>		MATEMATICA S
07	Docente	<input type="checkbox"/>	<input type="checkbox"/>	<input type="checkbox"/>		RELIGIONE ED
08	Docente	<input type="checkbox"/>	<input type="checkbox"/>	<input type="checkbox"/>		RELIGIONE
09	Docente	<input type="checkbox"/>	<input type="checkbox"/>	<input type="checkbox"/>		
10	Docente	<input type="checkbox"/>	<input type="checkbox"/>	<input type="checkbox"/>		
11	Docente	<input type="checkbox"/>	<input type="checkbox"/>	<input type="checkbox"/>		
12	Docente	<input type="checkbox"/>	<input type="checkbox"/>	<input type="checkbox"/>		
13	Docente	<input type="checkbox"/>	<input type="checkbox"/>	<input type="checkbox"/>		

Chiudi

Nella seconda parte

- correggere eventuali errori
- controllare che l'associazione docente-materia sia corretta
- spuntare la casella sugli assenti
- eliminare le materie **MENSA** e **POTENZIAMENTO**
- eliminare i docenti abbinati a mensa e potenziamento

In "**AZIONI**" stampa il "**TABELLONE OBIETTIVI**"

Dati chiusura scrutinio Azioni

**Scrutinio della classe: 2^A COMUNE**

Stampa tabellone

Stampa tabellone obiettivi

Selezionare il verbale da stampare


2021\_22\_Verbale\_primaria\_I\_quadrimestre

VERBALE DA SCARICARE

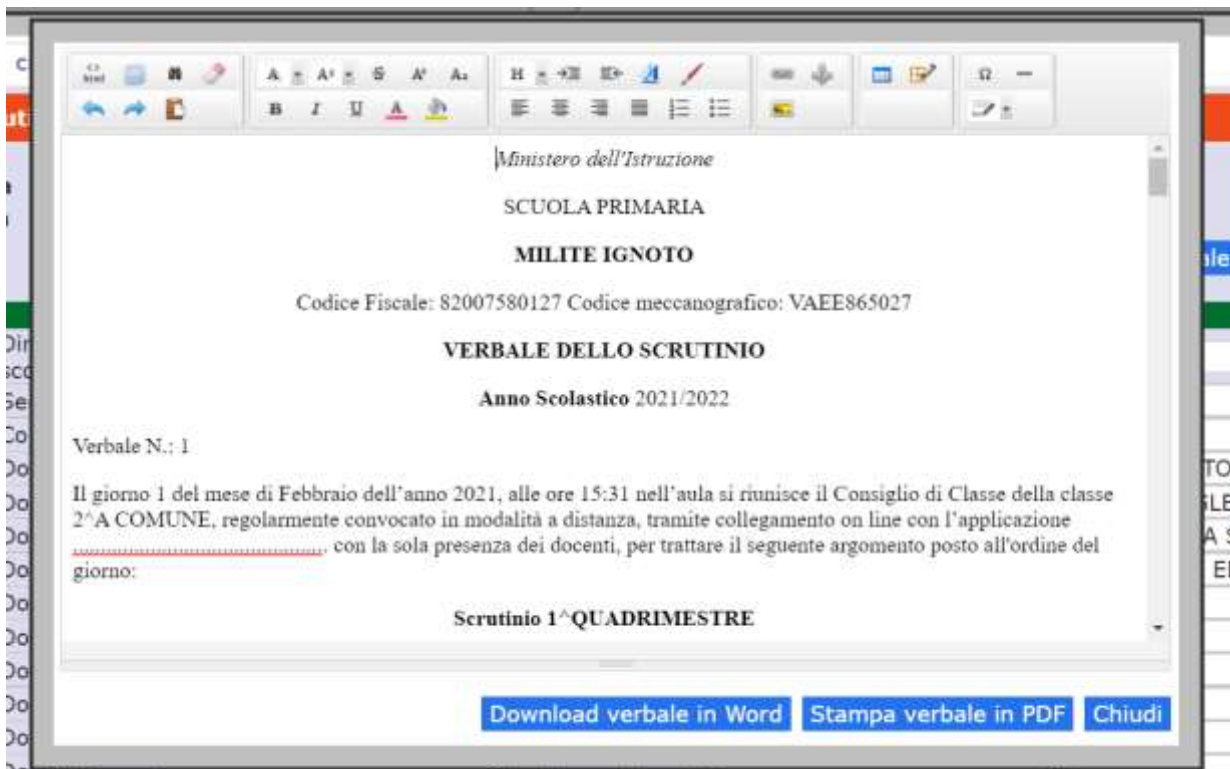
Prima di bloccare lo scrutinio è necessario effettuare il download del verbale.

Chiudi

Cliccare su una di queste due icone



per aprire l'editor di testo



L'editor di testo **non memorizza** le correzioni effettuate. Si consiglia di modificare il verbale in Word o LibreOffice dopo il download.

### Promemoria scuola primaria

Il **Presidente** è :

- il Dirigente Scolastico
- il docente delegato a presiedere (vedi circolare)

Il **segretario** è:

- un qualunque docente della classe

Il **coordinatore** degli scrutini è :

- il docente delegato a presiedere nella scuola primaria (vedi circolare)

### Esempio Firme sul verbale

CASORATE SEMPIONE li, 01/02/2021

IL SEGRETARIO	IL PRESIDENTE
<i>Maria</i>	<i>Cristina</i>