

Registro elettronico AXIOS

Guida per i genitori

Ogni genitore potrà accedere al registro elettronico "re" con le credenziali fornite dalla segreteria.

Digitare l'indirizzo <http://www.ictoscanini.gov.it> e cliccare su **"Accesso famiglie"** (menù di sinistra) come da immagine sottostante.

The screenshot shows the website for Istituto Comprensivo Toscanini. At the top, there is a navigation bar with links: Home, Docenti, Studenti, Genitori, Personale ATA, Area riservata, Area didattica, and Registro elettronico. The 'Genitori' menu item is highlighted. Below the navigation bar, there are several sections: 'Registro docenti', 'Registro genitori', 'Comunicazioni', and 'Albo on-line'. In the 'Registro genitori' section, the 'ACCESSO FAMIGLIE' button is highlighted with a red arrow. To the right, there is a 'News' section with several articles and a 'Calendario impegni' section with a calendar icon showing the date 15.

Scegliere **Accesso Famiglie** e alla seguente schermata cliccare su **"re"** per accedere al registro.

The screenshot shows the login screen for the AXIOS 're' system. On the left, there are two promotional banners: one for AXIOS 're' and another for Scuola 365. In the center, there is a large 're' logo and the text 'Registro Elettronico' and 'Accesso Riservato alle Famiglie'. A red arrow points to the 're' logo. On the right, there is a pink box with the text 'Novità prossima versione: NEXT' and a list of features: 'Programmazione Didattica' and 'Accessibilità totale'. Below this, there is a security notice with a padlock icon and the text: 'RE è basato su altissimi standard di sicurezza, i nostri server sono tutti in Italia (Arezzo), tutte le connessioni sono effettuate tramite il protocollo HTTPS e crittografia SSL con certificato dei più importanti CA al mondo: Verisign Symantec e GeoTrust. Ma non basta, prima di essere inviati tutti i dati sono crittografati a priori e questa tecnologia, unica nel suo genere, raddoppia le garanzie di sicurezza rendendo RE sicuro come nessun altro.'

Inserire il nome utente e la password ricevute dalla segreteria ed effettuare il **“Login”**

ISTITUTO COMPRENSIVO
TOSCANINI



Se avete dimenticato la Password inserite il Codice Utente o l'Indirizzo Mail, poi cliccate sul pulsante 'Password dimenticata?', la password di accesso sarà inviata all'indirizzo che avete indicato.

Codice Utente / Indirizzo Mail

Password

Login Login Accessibile

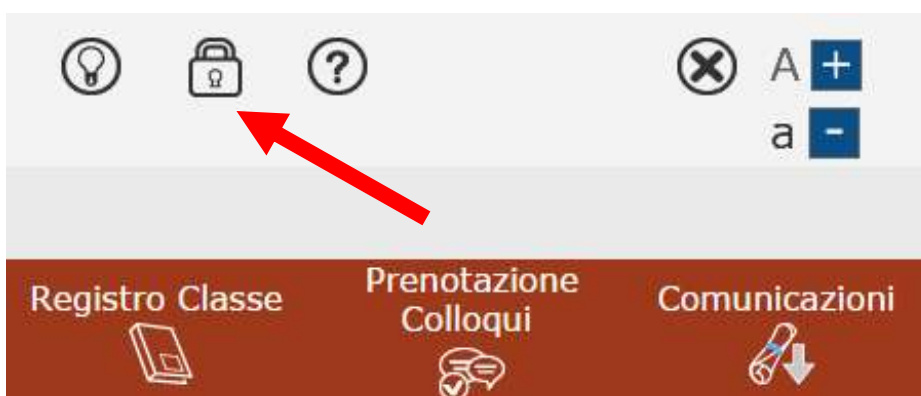
Password dimenticata? Esci

Red arrows point to the input fields and the Login button.

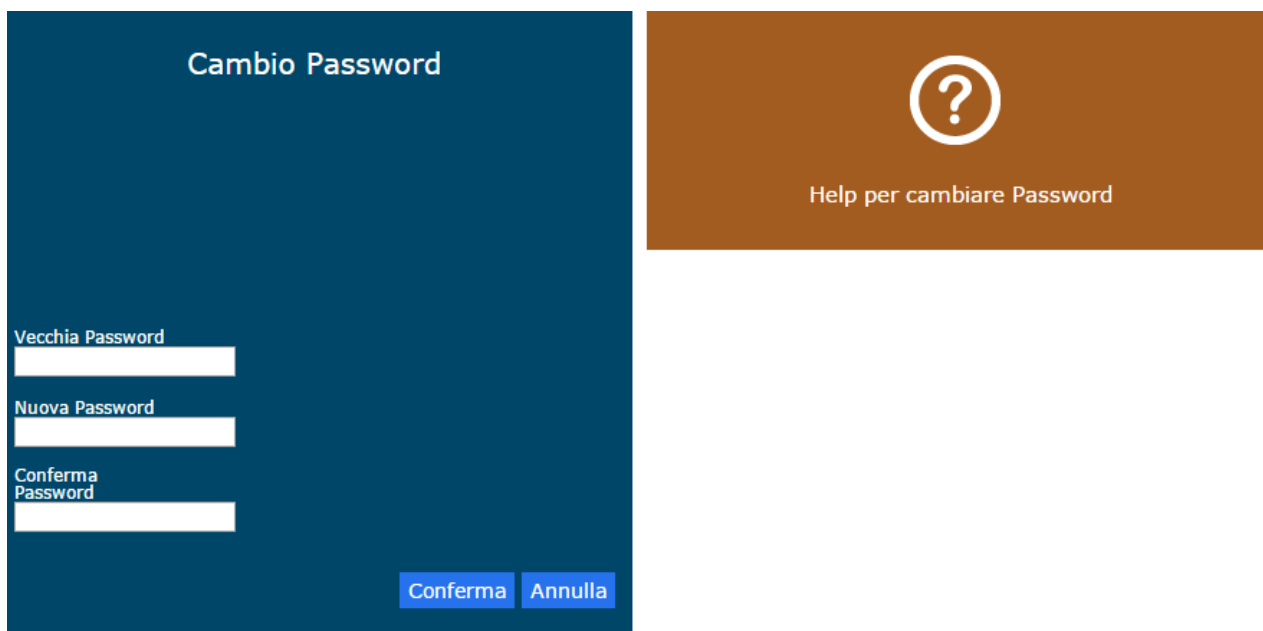
Se è la prima volta che si entra nel sistema si consiglia, per ragioni di sicurezza, di modificare la Password

Modifica password

Cliccando sul “lucchetto” è possibile modificare la password.

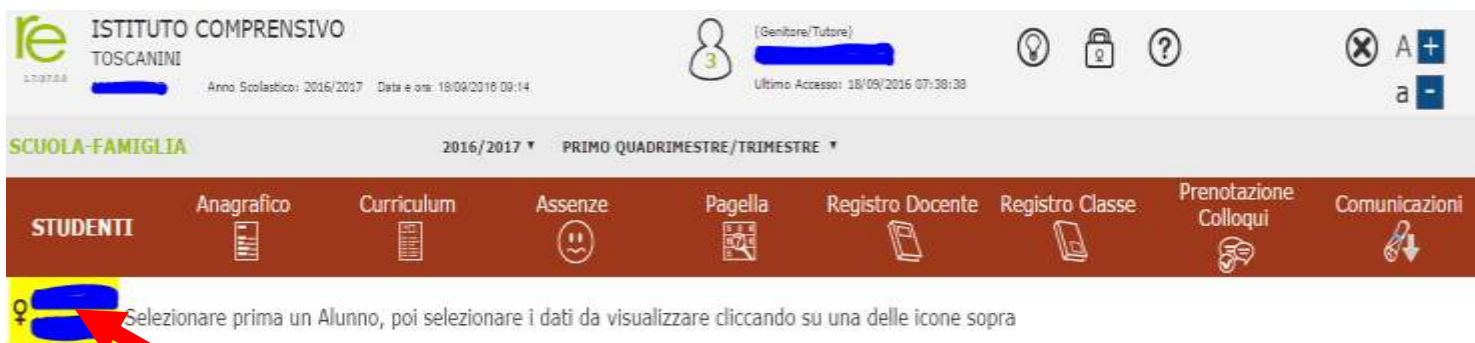


Digitare prima la vecchia Password, e poi due volte la nuova Password nei campi successivi, per confermare cliccare sul pulsante **“Conferma”**. Per uscire, senza variare nulla, cliccare sul pulsante **“Annulla”**.



Accesso al registro elettronico

Nell'elenco di sinistra, apparirà l'elenco dei figli frequentanti la scuola (saranno compresi tutti i figli che frequentano il nostro istituto comprensivo, **si ricorda che non è attivo il registro elettronico della scuola primaria di Casorate Sempione**). Dopo aver selezionato l'alunno cliccare sull'icona rappresentante la funzione desiderata.



Selezionare prima un Alunno, poi selezionare i dati da visualizzare cliccando su una delle icone sopra

Elenco figli che frequentano il nostro istituto

Cliccando sull'icona:

- **"Anagrafico"** : è possibile visualizzare i dati anagrafici del proprio figlio e di se stessi. Questa schermata cambia a seconda di chi ha effettuato l'accesso al Registro Elettronico. **Verificare la presenza e la correttezza dell'indirizzo email**, importante per il recupero della password nel caso venga smarrita.
- **"Curriculum"** : appare il curriculum di studio.
- **"Assenze"**: sono mostrate le assenze giornaliere, le uscite anticipate e i ritardi.
- **"Registro docente"**: sono riportati i voti
- **"Registro di classe"** : è possibile visualizzare gli argomenti delle lezioni, i compiti assegnati, assenze/ritardi/uscite ed eventuali note disciplinari.

Guida on-line

Dopo aver eseguito l'accesso, in caso di dubbi e/o chiarimenti è possibile consultare la guida on-line da qualsiasi sezione del registro

elettronico cliccando sull'icona



Dal menù orizzontale, cliccando su **“Registro elettronico”** sarà possibile scaricare anche questa breve guida in pdf

-IBAN IT 75 R 05428 50100 00000001836 - Codice univoco fatture elettroniche: UF3WEW

Home Docenti Studenti Genitori Personale ATA Area riservata Area didattica **Registro elettronico**

Comunicazioni
News
PON - Fondi strutturali europei
Bacheca sindacale
Circolari

Albo on-line
Albo - Atti correnti
Albo storico

Segreteria
URP
Modulistica docenti
Modulistica genitori
Libri di testo 2016-2017

La scuola
Dirigenza
Il nostro Istituto

Protetto: Registro elettronico
Pubblicato il 18 Set 16 alle 8:32 am · Contenuto in: [Circolari](#), [Uncategorized](#)

Registro docenti	Registro genitori
 <p>re Registro Elettronico Accesso Riservato ai Docenti 1.7.0 / 7.0.0-C</p>	 <p>re Registro Elettronico Accesso Riservato alle Famiglie 1.6.0 / 7.0.0-C</p>
	Guida in pdf

F.S.

M. Morrone