

---

# MODULI/UNITA' DIDATTICA

## Indice Del Manuale

[1 - Introduzione al Manuale Operativo](#)

[2 - Come creare un Modulo](#)

[3 - Come modificare un Modulo](#)

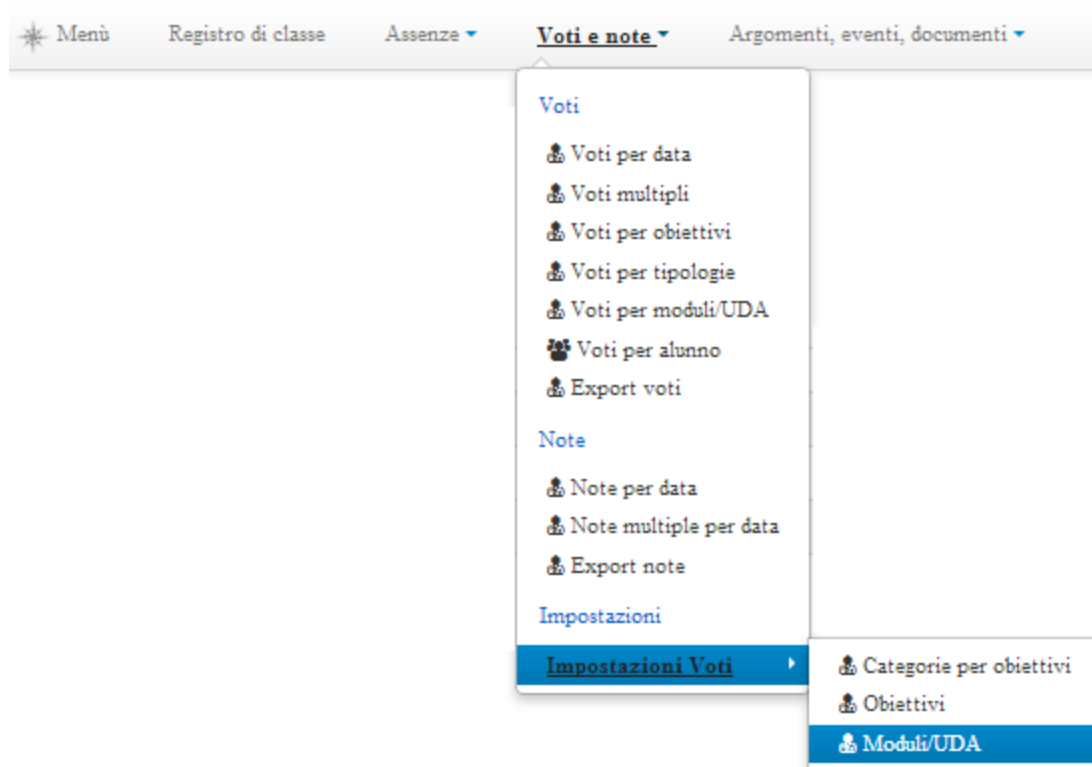
## 1 - Introduzione al Manuale Operativo

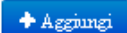

Lo scopo di questo manuale operativo è illustrare come nell'Area Docente sia possibile creare i Moduli al fine di utilizzarli nel lavoro quotidiano durante l'Anno Scolastico.

Per Modulo si intendono i nuclei tematici (insieme di argomenti circoscritti) che verranno affrontati nel corso dell'Anno Scolastico da un determinato Docente, quindi la suddivisione nell'Anno Scolastico in diverse Unità Didattiche.

## 2 - Come creare un Modulo

Per creare un Modulo procedere dall'Area Docente come segue:  
Voti e note → Impostazioni Voti → Moduli/UDA

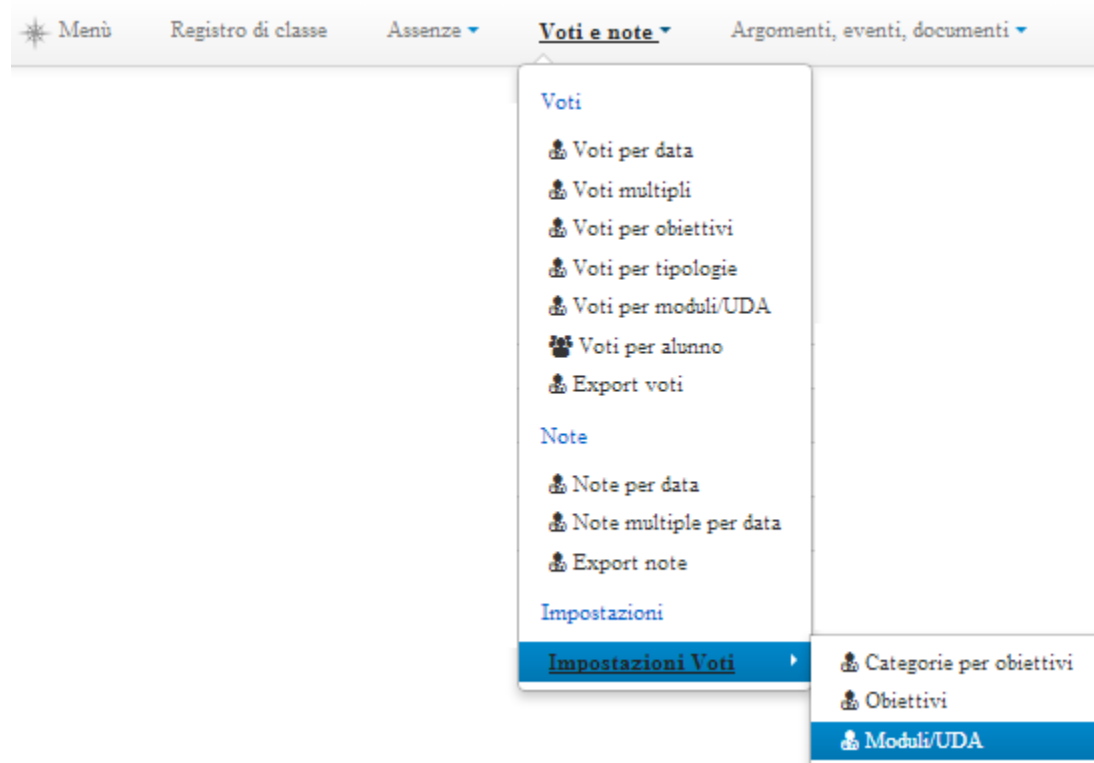



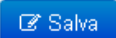
Cliccare su "Aggiungi" , compilare i campi necessari e cliccare su "Salva" .

## 3 - Come modificare un Modulo

Per modificare un Modulo, procedere in Area Docenti come segue:

Voti e note → Impostazioni voti → Moduli/UDA



Cliccare su "Modifica" , apportare le modifiche necessarie e procedere con il salvataggio cliccando su "Salva" .